

### Introduction

Dans le cadre de l'action 19.4 du Plan Cancer 2009-2013 [1], l'Institut National du Cancer (INCa) a publié en juin 2013 une synthèse revenant sur les délais de prise en charge des quatre cancers les plus fréquents en France en 2012 (sein, poumon, côlon et prostate) [2]. Les résultats de la synthèse INCa suggèrent que les délais de prise en charge des cancers peuvent constituer de bons indicateurs de l'accès aux soins et de leur qualité.

Dans ce contexte, nous avons dressé un état des lieux des délais de prise en charge les plus représentatifs des parcours de soins en oncologie mammaire à l'Institut du Sein Drôme Ardèche (IDS 26-07).

### Matériels et méthodes

Etude de cohorte observationnelle et rétrospective

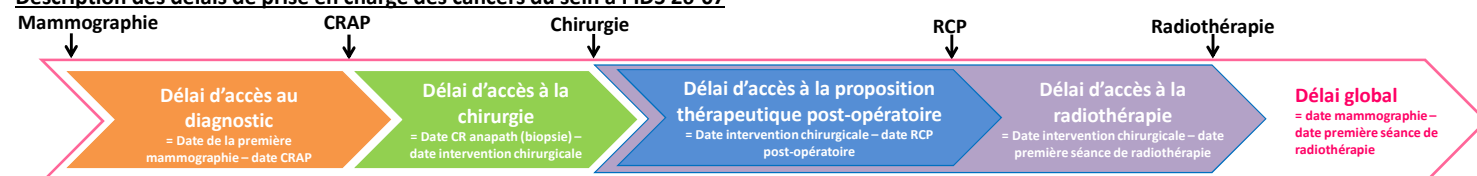
595 dossiers médicaux inclus (sur 787 dossiers analysés) en 2012, 2013 et 2014

#### Critères de sélection

- Ont été incluses les patientes présentant un **carcinome mammaire infiltrant ou in situ**, avec une prise en charge chirurgicale initiale à l'IDS 26-07
- Ont été exclus : antécédents de cancer de même localisation, cancers du sein traités par chimiothérapie néo-adjuvante et cancers du sein masculins

### Résultats et discussion

#### Description des délais de prise en charge des cancers du sein à l'IDS 26-07

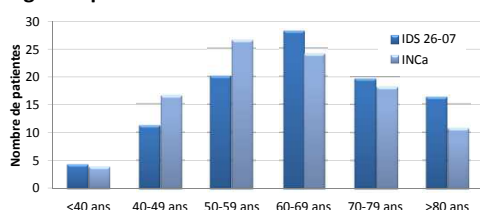


	Moyenne	Écart-type	Médiane	Intervalle
<b>IDS 26-07</b>	12,3	(16,2)	7	[3-14]
<b>INCa</b>	17,7	(15,9)	13	[5-26]
<b>Délai d'accès à la chirurgie</b>	25,1	(17,2)	22	[15-32]
<b>INCa</b>	22,9	(13,9)	21	[12-32]
<b>Délai d'accès à la proposition thérapeutique post-opératoire</b>	16	(14,3)	14	[10-17]
<b>INCa</b>	17,8	(15,3)	15	[11-21]
<b>Délai d'accès à la radiothérapie</b>	115,5	(65,3)	84	[57-175]
<b>INCa</b>	108,9	(67,7)	77	[50-174]
<b>Délai global</b>	158,3	(69,2)	148	[98-212]
<b>INCa</b>	153,1	(71,3)	135	[92-212]

→ Les courts délais d'accès au diagnostic et à la chirurgie sont expliqués par l'unité de lieu, la disponibilité des équipes et la mise en place de cycles de soins dédiés dès la phase initiale de la prise en charge.

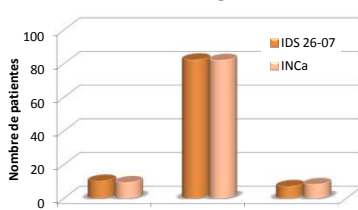
#### Description de la population étudiée

##### Âge des patientes



- Moyenne d'âge : 62,6 ans (vs. 61,3 ans INCa)
- Femmes plus âgées au moment du diagnostic à l'IDS 26-07

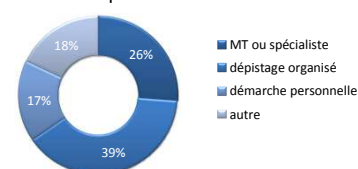
##### Stade tumoral au diagnostic



→ 82,4% T1-T2 vs. 82,1% INCa

##### Provenance et adressage des patientes

→ Pour la cohorte des 595 patientes



→ Pour les patientes de 50 à 75 ans opérées à l'IDS 26-07, 58% ont participé à un programme de dépistage organisé entre 2012 et 2014 (vs. 52% au niveau national [3]).

#### Délais selon le caractère infiltrant ou in situ des carcinomes mammaires (en jours)

	Carcinomes infiltrants, n= 516			Carcinomes in situ, n= 61			Tous carcinomes confondus, INCa	
	Moyenne (écart-type)	Médiane (interquartile)	Nombre	Moyenne (écart-type)	Médiane (interquartile)	Nombre	Moyenne (écart-type)	Médiane (interquartile)
Délai d'accès au diagnostic	11,3 (15,5)	7 [3-13]	443	22,5 (20,3)	15 [6-39]	52	17,7 (15,9)	13 [5-26]
Délai d'accès à la chirurgie	23,6 (14,7)	22 [15-30]	471	35,5 (29,0)	28 [17-46]	56	22,9 (13,9)	21 [12-32]
Délai d'accès à la proposition thérapeutique post-opératoire	15,6 (13,5)	14 [10-17]	508	19,4 (18,5)	16 [11-19]	59	17,8 (15,3)	15 [11-21]
Délai d'accès à la radiothérapie	121,2 (65,4)	116 [61-179]	439	58,9 (23,7)	56 [47-64]	41	108,9 (67,7)	77 [50-174]
<b>Délai global</b>	<b>160,8 (65,4)</b>	<b>162,5 [99-214]</b>	<b>400</b>	<b>135,5 (99,5)</b>	<b>114 [91-136]</b>	<b>35</b>	<b>153,1 (71,3)</b>	<b>135 [92-212]</b>

→ Délais d'accès au diagnostic, à la chirurgie et à la proposition thérapeutique allongés pour les carcinomes in situ (décision chirurgicale partagée, meilleur pronostic, etc); délais différentiels non évalués par l'INCa.

### Conclusion et perspectives

Cette étude a mis en évidence que les délais de prise en charge des cancers du sein à l'IDS 26-07 au cours des 3 dernières années étaient similaires à ceux évalués au niveau national par l'INCa. La pluridisciplinarité et la complexité de la prise en charge des cancers du sein nécessitent la coordination de soins personnalisés, pendant et après le cancer.

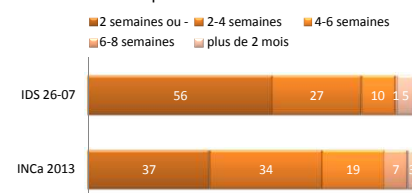
#### Références

[1] Plans cancer I, II et III [www.e-cancer.fr](http://www.e-cancer.fr)  
[2] Délais de prise en charge des quatre cancers les plus fréquents dans plusieurs régions de France en 2011 et 2012 : sein, poumon, côlon et prostate, INCa, juin 2013

[3] Principaux résultats de l'évaluation du programme de dépistage organisé du cancer du sein, InVS, 2013  
[4] Délais de rendez-vous pour une IRM en 2013 dans le cadre d'un bilan d'extension pour cancer (sein, utérus ou prostate), INCa, août 2014

#### Délais d'accès à l'IRM

= Date d'examen par IRM – date de demande d'IRM



→ Délais d'accès à l'IRM < 1 mois = 83% à l'IDS 26-07 (vs. 71% au niveau national [4])